

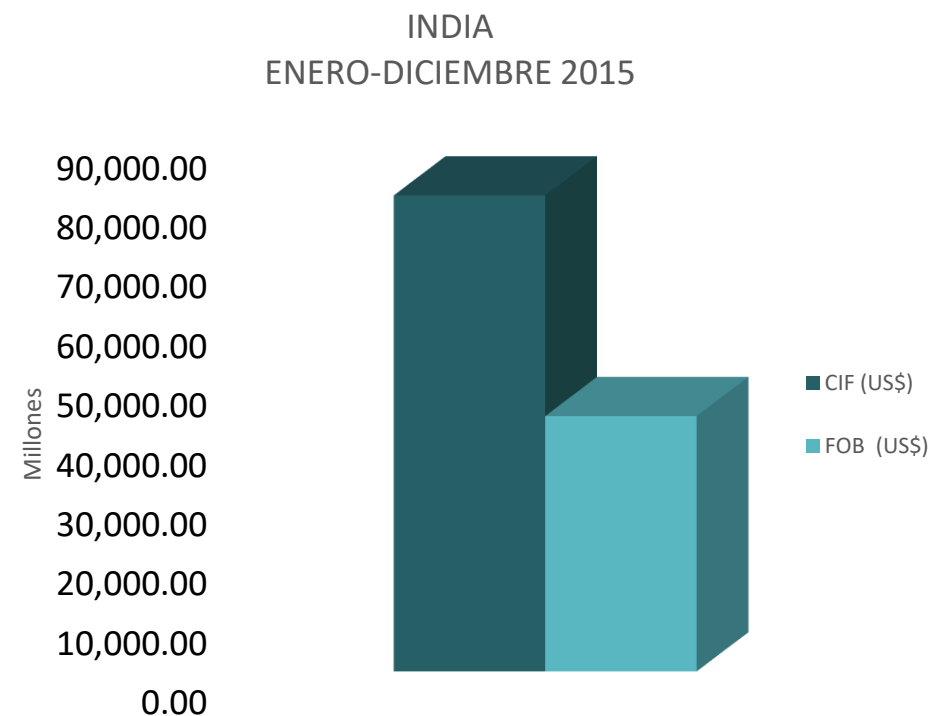
INDIA



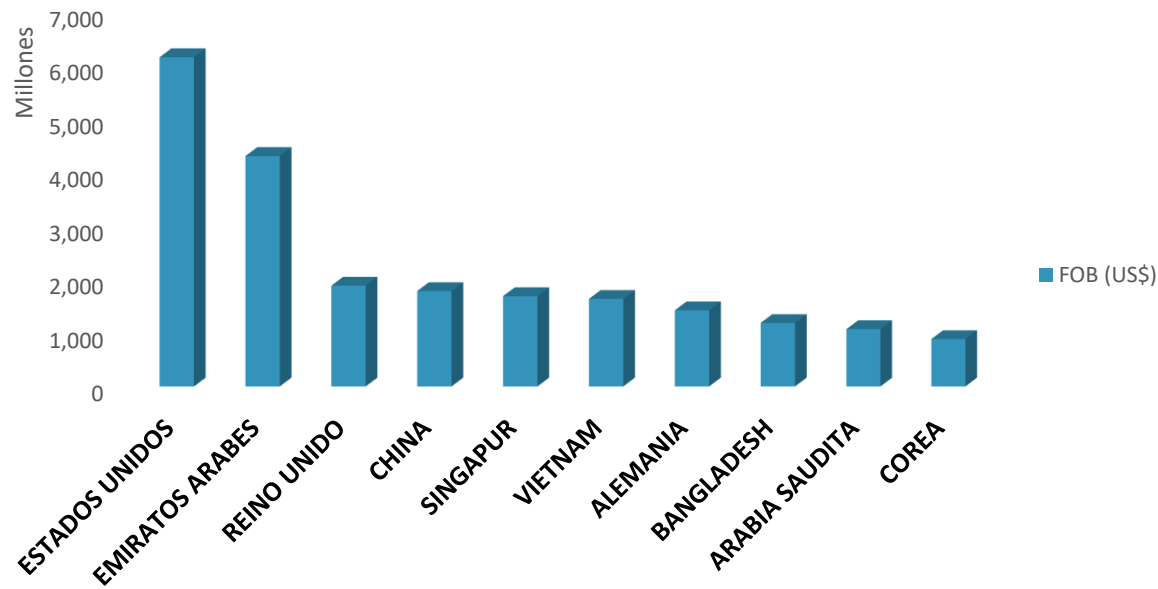
Situación Global de India en 2015

CIF (US\$)	%
80,074,679,455.13	100.00
FOB (US\$)	%
42,984,522,379.07	100.00

Se desprende de la tabla que en el año 2015 las importaciones superaron las exportaciones.



Países de Destino de las Export de India Q4 2015



Pais de Destino	FOB (US\$)
ESTADOS UNIDOS	6,148,627,371
EMIRATOS ARABES	4,310,651,484
REINO UNIDO	1,895,610,861
CHINA	1,794,409,757
SINGAPUR	1,697,882,191
VIETNAM	1,648,103,257
ALEMANIA	1,431,493,294
BANGLADESH	1,193,960,475
ARABIA SAUDITA	1,078,639,450
COREA	890,995,664
OTROS:	20,041,854,175
Total General:	42,984,522,364

Q4 2015- Ultimo Cuarto 2015.

Brasil se encuentra en la posición N°37 y Uruguay en el N° 77.

India con la Región



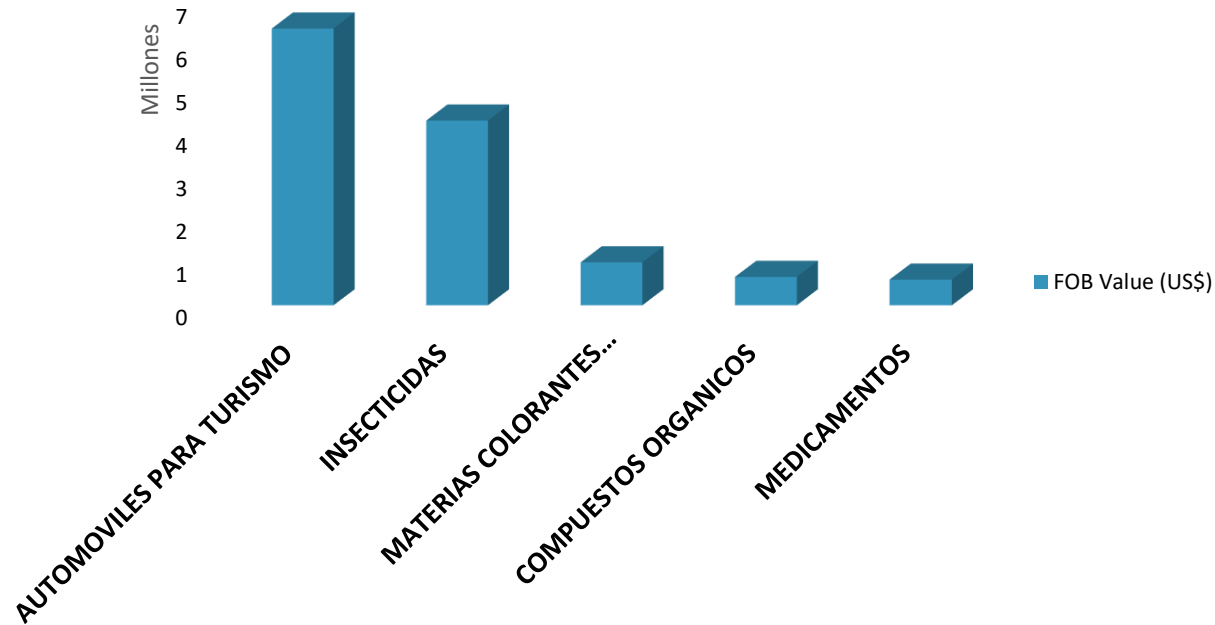
La región posee una balanza comercial muy favorable con India, lo que tiene que ver fundamentalmente con las adquisiciones de petróleo.

Los acuerdos de India con América Latina son limitados en cuanto al alcance, ya que dicho país ha suscrito acuerdos de preferencias fijas sólo con el Mercosur y con Chile.

Fuente: India y América Latina: relaciones estratégicas en un nuevo contexto económico

India Export-Uruguay

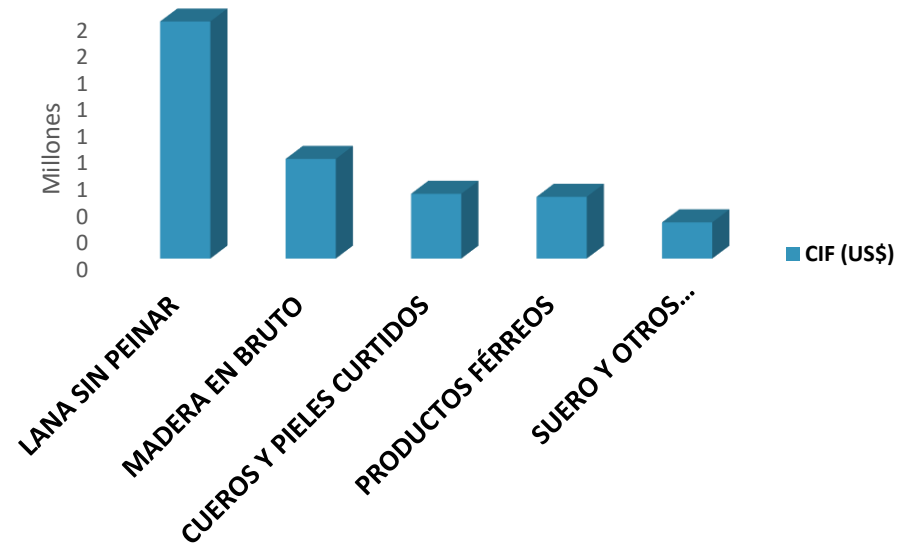
Q4 2015



Producto	FOB Value (US\$)
AUTOMOVILES PARA TURISMO	6,400,139
INSECTICIDAS	4,275,587
MATERIAS COLORANTES ORGANICAS	995,005
COMPUESTOS ORGANICOS	658,023
MEDICAMENTOS	593,885
OTROS:	8,388,273
Total General:	24,864,597

India Import-Uruguay

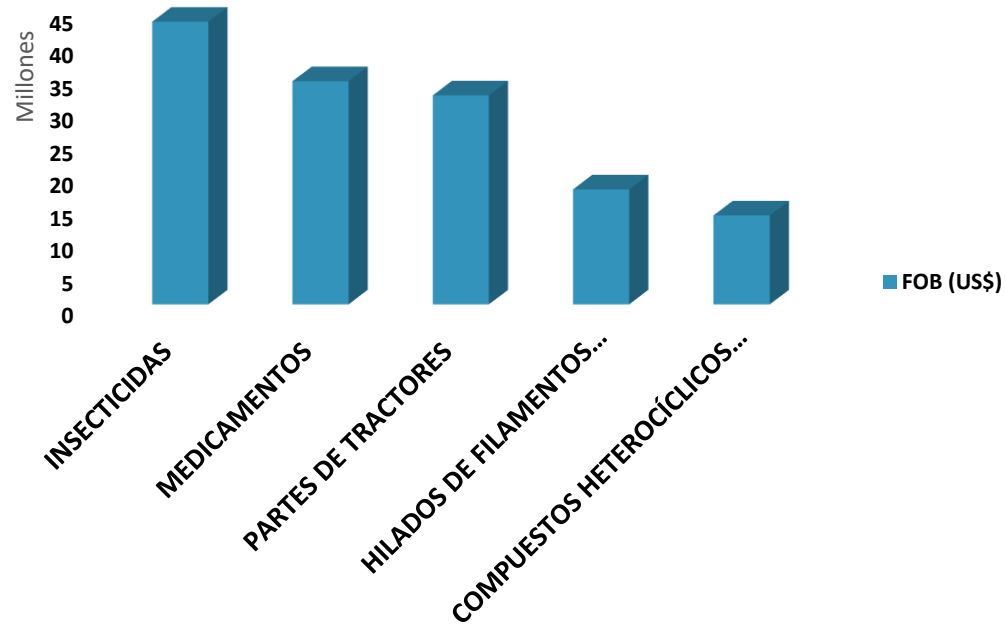
Q4 2015



Producto	CIF (US\$)
LANA SIN PEINAR	1,780,876
MADERA EN BRUTO	748,870
CUEROS Y PIELES CURTIDOS	486,720
PRODUCTOS FÉRREOS	464,309
SUERO Y OTROS PRODUCTOS	272,350
OTROS:	245,698
Total General:	3,998,823

India Export-Brasil

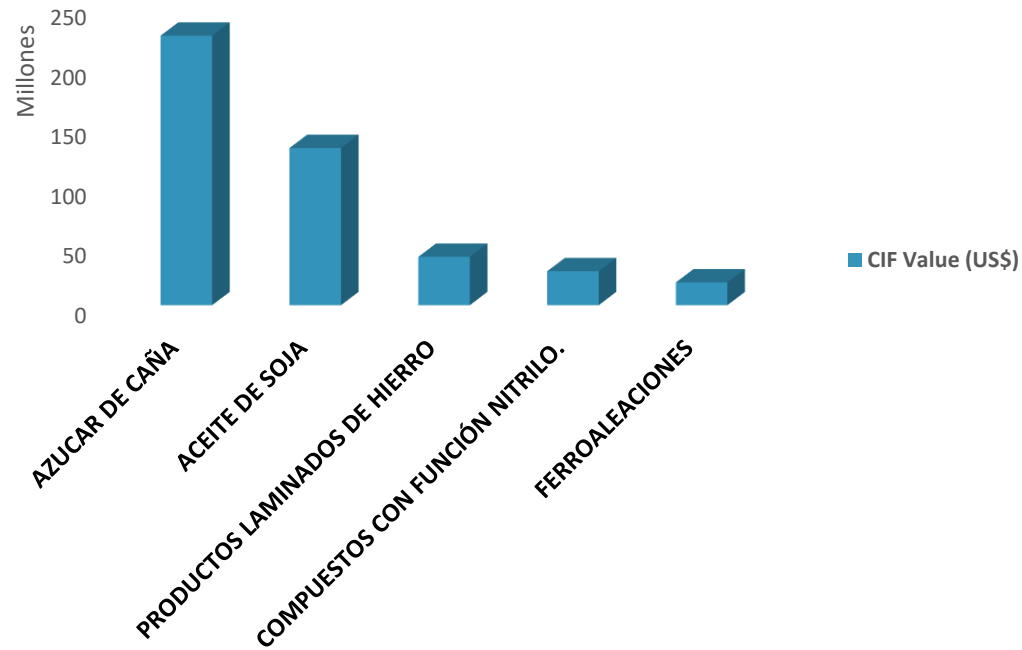
Q4 2015



Producto	FOB (US\$)
INSECTICIDAS	43,330,529
MEDICAMENTOS	34,208,658
PARTES DE TRACTORES	32,036,273
HILADOS DE FILAMENTOS SINTETICOS	17,625,039
COMPUESTOS HETEROCÍCLICOS CON HETEROÁTOMO	13,633,276
OTROS:	135,890,485
Total General:	372,269,028

India Import-Brasil

Q4 2015



Producto	CIF Value (US\$)
AZUCAR DE CAÑA	225,785,510
ACEOTE DE SOJA	131,659,078
PRODUCTOS LAMINADOS DE HIERRO	40,519,435
COMPUESTOS CON FUNCIÓN NITRILO.	28,431,705
FERROALEACIONES	19,121,026
OTROS:	169,625,512
Total General:	844,129,434

Contáctenos:

Nuestras oficinas para servirlo.

- En Argentina (+5411) 434 34322
- En Uruguay (+598) 2 709 00 28

www.urunetmercosuronline.com